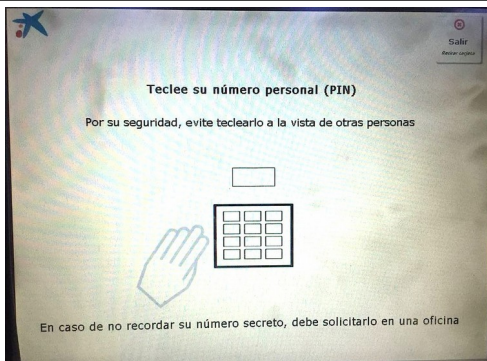


INSTRUCCIONES PARA PAGO DE MATRÍCULA ESO – 15€

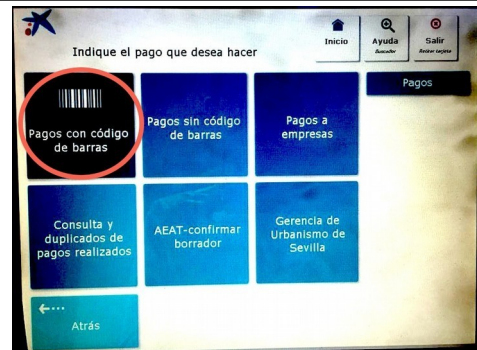
1. Ir a cualquier **cajero CAIXA** que tenga lector de **código de barras**. Para el pago se puede usar cualquier tarjeta de débito o crédito (incluso si no es de Caixa)
2. Introducir la tarjeta y pulsar en **Pagos**



3. Teclar el **número personal**:



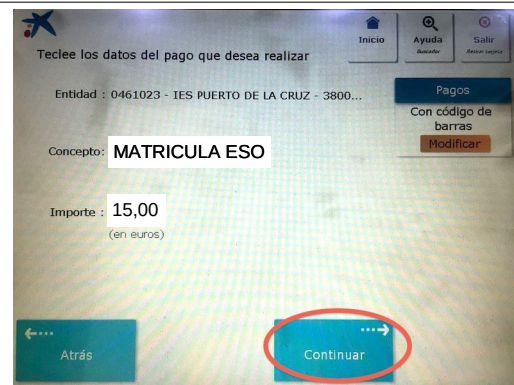
4. Pulsar en **Pagos con código de barras**:



5. Colocar el siguiente **código de barras** en el lector del cajero



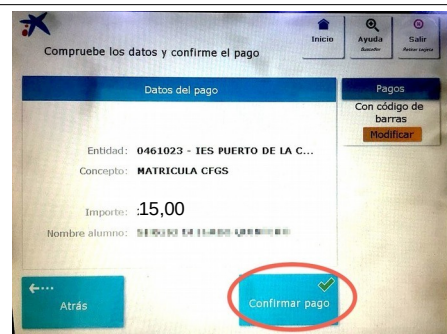
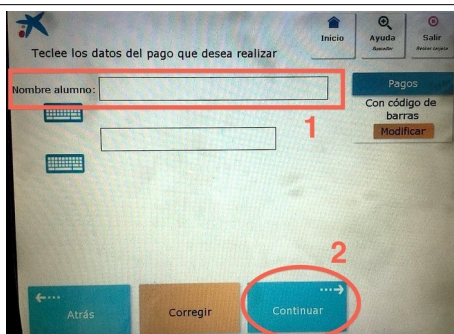
6. Comprobar que los datos son correctos y pulsar **Continuar**



7. Escribir **NOMBRE Y APELLIDOS DEL ALUMNO A MATRICULAR** y pulsar en **Continuar**.

* La casilla inferior al nombre del alumno NO hay que tocarla. Se usa automáticamente si el nombre y apellidos son demasiado largos

8. Comprobar que los datos son correctos y pulsar en **Confirmar pago**:



9. Recoger el **resguardo de pago**. Recuerde que tendrá que **adjuntarlo** en la aplicación de matrícula online como **documento adicional**.