

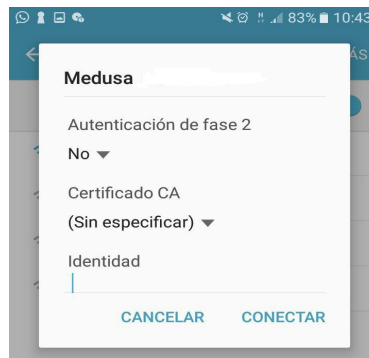
## TUTORIAL PARA EL ACCESO A LA WIFI MEDUSA

En todas las aulas docentes del centro tenemos disponible para el profesorado una WIFI llamada “Medusa”.

Para acceder a dicha WIFI será necesario credenciales MEDUSA de usuario/contraseña. En este tutorial se explica el procedimiento a seguir para conectarse a la red.

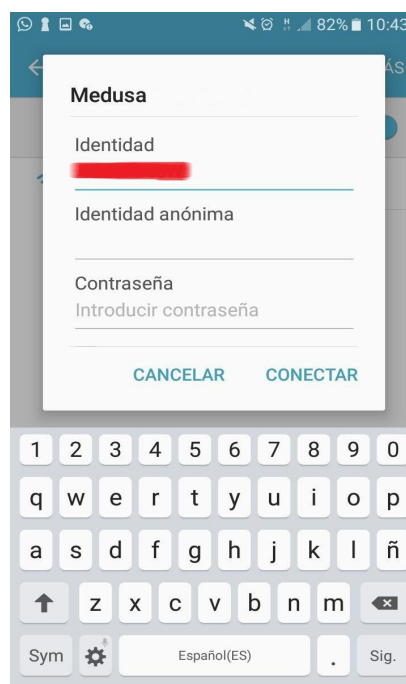
### 1. ACCESO A LA WIFI MEDIANTE EL MÓVIL

Activamos la opción WIFI en nuestro móvil y buscamos la red “Medusa”:



Dejamos todos los campos sin tocar, salvo los siguientes:

- **Identidad:** que será el usuario de MEDUSA.
- **Contraseña:** que será la contraseña de MEDUSA.



Después de esto, ya deberíamos estar conectados a la WIFI:



**En el caso de que tengamos iPhone el procedimiento se simplifica y únicamente hay que especificar usuario y contraseña de MEDUSA.**

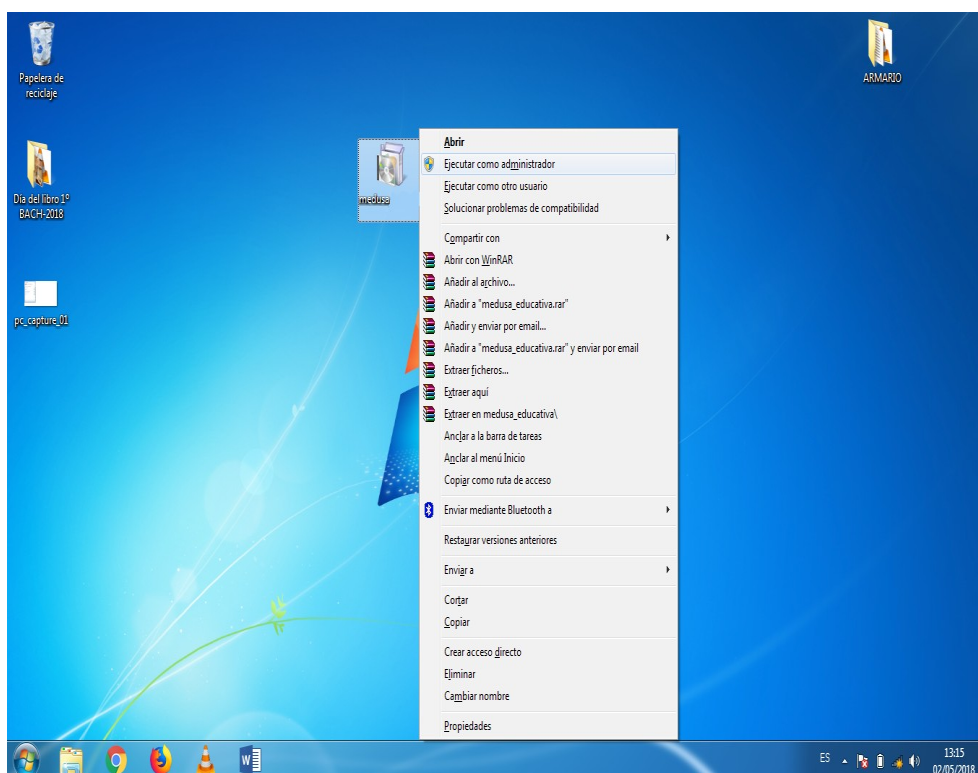
## 2. ACCESO A LA WIFI MEDIANTE EL ORDENADOR

En primer lugar debemos instalar un programa que servirá para que funcionen los certificados de acceso a la WIFI.

Este programa lo pueden descargar desde esta dirección:

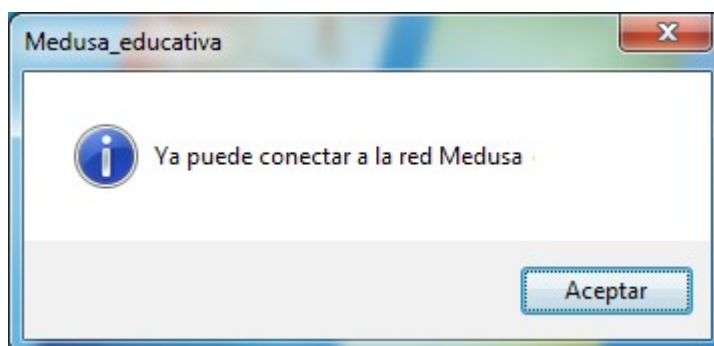
<http://bit.do/medusa-profesorado>

Una vez descargado, pulsamos **SHIFT** y hacemos clic encima del icono con el **botón derecho** del ratón:



En dicho menú, hacemos clic en la opción **Ejecutar como administrador**.

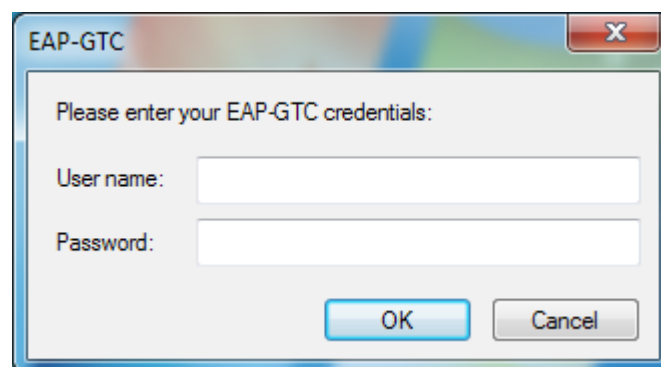
El programa se instalará terminando con una pantalla como la siguiente:



A continuación nos dirigimos al menú de redes WIFI de nuestro ordenador y seleccionamos **Medusa**:

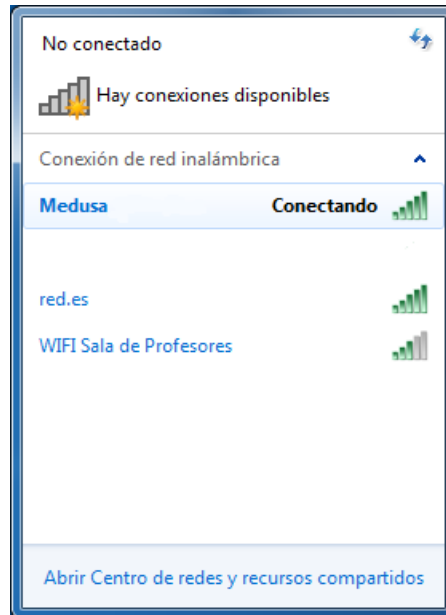


Pulsamos en el botón **Conectar**. Nos aparecerá una pantalla que nos pide las credenciales de acceso:



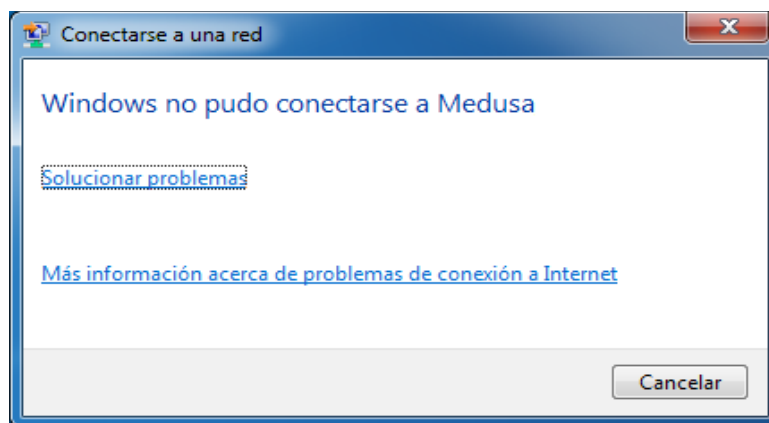
Aquí tenemos que poner los siguientes datos:  
- **User name:** nombre de usuario de MEDUSA.  
- **Password:** contraseña de MEDUSA.

Si nos vamos al gestor de conexiones inalámbricas debería aparecer conectando a la WIFI:



Si todo va bien, el equipo ya debería estar conectado a la red.

En caso de que aparezca la siguiente pantalla:



**Reiniciar el ordenador** y volver a conectar con usuario y contraseña.

**Para ordenadores APPLE** basta con introducir el nombre de usuario y la contraseña al seleccionar la red WIFI de Medusa\_educativa.